

Subject: Przygotowanie do matury ustnej w zadaniach.

Zapoznajcie się z materiałem filmowym dotyczącym egzaminu maturalnego

https://www.youtube.com/watch?v=y_VZsR4wJvY&list=PLpWWN9TTWabSJirTmvLFikw_q4gA9c_xL&index=7 ,
następnie wykonajcie 3 zadania egzaminacyjne znajdujące się poniżej.

Rozwiązania w/w zadań proszę przesłać do godziny 20.00 tego samego dnia

W razie problemów służę pomocą

wintmiller99@op.pl/ messenger

Owocnej pracy:)

The screenshot shows a PDF document titled "6 Nauka i technika" (6 Science and Technology). The document is displayed in Adobe Acrobat Reader DC. The main content is a task titled "Zadanie 1: Rozmowa z odgrywaniem roli" (Task 1: Role-play conversation). The task description reads: "W czasie pobytu za granicą poszukujesz mieszkania do wynajęcia. Rozmawiasz z właścicielem mieszkania, który zamieścił w gazecie ofertę wynajmu. W rozmowie z egzaminującym porusz poniższe cztery kwestie." (During your stay abroad, you are looking for a flat to rent. You are talking to the owner of the flat, who has advertised a rental offer in the newspaper. In the conversation with the examiner, discuss the following four issues). The four issues are listed in speech bubbles: "wyposażenie kuchni" (kitchen equipment), "internet i telewizja" (internet and television), "czynsz i inne opłaty" (rent and other charges), and "współlokatorzy" (co-tenants). Below the bubbles, it says "(Rozmowę rozpoczyna zdający)." (The conversation starts with the examiner.). At the bottom of the page, there is a note: "1 Work in pairs. Student A: you are the student. Student B: you are the examiner." The screenshot also shows the Windows taskbar at the bottom with various application icons and the system tray showing the date and time as 19:47 on 2020-06-04.

Oxford_Solutions_Pre_Int_Flashcards_06_Nauka_i_technika.pdf (ZABEZPIECZONE) - Adobe Acrobat Reader DC

Strona główna Narzędzia Oxford_Solutions_P... x Zaloguj się

1 Work in pairs. Student A: you are the student. Student B: you are the examiner. Complete the dialogue below.

Student Can you tell me what _____? (Zapytaj o wyposażenie kuchni).

Examiner There's an electric cooker with an oven.

Student Great. Is there a _____ too? (Zapytaj o inny sprzęt kuchenny).

Examiner I'm afraid there isn't. Do you really need it?

Student _____ (Udziel odpowiedzi). Is there _____? (Zapytaj o rodzaj telewizji dostępnej w mieszkaniu i dostęp do internetu).

Examiner Yes. In each room except the kitchen and the bathroom.

Student _____? (Zapytaj o wysokość czynszu).

Examiner It's _____ a week.

Student _____ (Powiedz, co myślisz o wysokości czynszu). And _____? (Zapytaj o inne opłaty).

Examiner Just the electricity bill. So what do you think of the flat?

Student _____ (Udziel odpowiedzi i zapytaj, czy w mieszkaniu są już jacyś lokatorzy).

Examiner There aren't any at the moment.

Student _____ (Wyraź zadowolenie z tego powodu i zapytaj o możliwość zamieszkania ze znajomymi).

Examiner I don't think that should be a problem.


POL 19:48
PLP 2020-06-04

Oxford_Solutions_Pre_Int_Flashcards_06_Nauka_i_technika.pdf (ZABEZPIECZONE) - Adobe Acrobat Reader DC

Strona główna Narzędzia Oxford_Solutions_P... x Zaloguj się

Zadanie 2: Opis ilustracji i odpowiedzi na trzy pytania


Opisz poniższą ilustrację i odpowiedz na pytania egzaminującego.



POL 19:49
PLP 2020-06-04

Oxford_Solutions_Pre_Int_Flashcards_06_Nauka_i_technika.pdf (ZABEZPIECZONE) - Adobe Acrobat Reader DC

Strona główna Narzędzia Oxford_Solutions_P... x Zaloguj się



Pytania dla egzaminującego:

- 1 Who do you think is enjoying the game the most? Why?
- 2 Do you like playing computer games? Why? / Why not?
- 3 Tell me about a game you played with family or friends when you were a child.

POL 19:50
PLP 2020-06-04



Oxford_Solutions_Pre_Int_Flashcards_06_Nauka_i_technika.pdf (ZABEZPIECZONE) - Adobe Acrobat Reader DC

Strona główna Narzędzia Oxford_Solutions_P... x Zaloguj się

Zadanie 3: Wypowiedź na podstawie materiału stymulującego i odpowiedzi na dwa pytania

Popatrz na zdjęcie 1, zdjęcie 2. i zdjęcie 3. Przygotujecie wraz z kolegami prezentację na temat korzystania z nowoczesnych technologii przez młode pokolenie. Wyraź swoje zdanie na temat trzech poniższych propozycji zdjęć do umieszczenia w prezentacji.

- Wybierz to zdjęcie, które, według ciebie, będzie najbardziej odpowiednie, i uzasadnij swój wybór.
- Wyjaśnij, dlaczego odrzucasz pozostałe zdjęcia.



POL 19:50
PLP 2020-06-04


Oxford_Solutions_Pre_Int_Flashcards_06_Nauka_i_teknika.pdf (ZABEZPIECZONE) - Adobe Acrobat Reader DC

Plik Edycja Widok Okno Pomoc

Strona główna Narzędzia Oxford_Solutions_P... x

Zaloguj się

Udostępnij



Pytania dla egzaminującego:

- 1 How are technological devices used at school?
- 2 How is technology used at home?

POL 19:51
PLP 2020-06-04